

গণপ্রজাতন্ত্রী বাংলাদেশ সরকার
বাংলাদেশ ফিল্ম আর্কাইভ
তথ্য মন্ত্রণালয়
এফ-৫, আগারগাঁও প্রশাসনিক এলাকা
শেরেবাংলা নগর, ঢাকা - ১২০৭
website : www.bfa.gov.bd

নং-১৫.৫৮.০০০০.১০৩.০৬.১৮২.৮৩(অংশ-১১)-৬৬৫

তারিখ : ২০/০৭/২০১৮

বিষয় : বাংলাদেশ ফিল্ম আর্কাইভের ২০১৭-২০১৮ অর্থবছরের কার্যাবলি সম্পর্কিত বার্ষিক প্রতিবেদন প্রেরণ।


সূত্র : তথ্য মন্ত্রণালয়ের ১৬/০৭/২০১২ তারিখের পত্র নং-১৫.০০.০০০০.০১৫.১৬.০০৭.১৭.৩৩০।

উপর্যুক্ত বিষয় ও সূত্রের বরাতে বাংলাদেশ ফিল্ম আর্কাইভের ২০১৭-২০১৮ অর্থবছরের কার্যাবলি সম্পর্কিত বার্ষিক প্রতিবেদন এতদসঙ্গে সংযোজন করে প্রেরণ করা হল।

সংযোজন : বর্ণনা মোতাবেক।

সচিব
তথ্য মন্ত্রণালয়
বাংলাদেশ সচিবালয়, ঢাকা

৪/৫


শচীন্দ্র নাথ হালদার
মহাপরিচালক (চলতি দায়িত্ব)
ফোন : ৯১১১৭৭২

(দৃঃ আঃ- উপ-সচিব, প্রশাসন-২ অধিশাখা)

(৪) সরকার কর্তৃক/সরকারের বিরুদ্ধে দায়েরকৃত মামলা (০১ জুলাই, ২০১৬ থেকে ৩০ জুন, ২০১৭ পর্যন্ত) :

সরকারি সম্পত্তি/স্বার্থ রক্ষার্থে মন্ত্রণালয়/বিভাগ আওতাধীন সংস্থাসমূহ কর্তৃক দায়েরকৃত মামলার সংখ্যা	মন্ত্রণালয়/বিভাগ-এর বিরুদ্ধে দায়েরকৃত রীট মামলার সংখ্যা	উন্নয়ন প্রকল্প বাস্তবায়নের ক্ষেত্রে সরকারের বিরুদ্ধে দায়েরকৃত মামলার সংখ্যা	দায়েরকৃত মোট মামলার সংখ্যা	নিষ্পত্তিকৃত মোট মামলার সংখ্যা
১	২	৩	৪	৫
নাই	নাই	নাই	নাই	নাই

(৫) মানবসম্পদ উন্নয়ন :

৫.১ দেশের অভ্যন্তরে প্রশিক্ষণ (০১ জুলাই, ২০১৭ থেকে ৩০ জুন, ২০১৮ পর্যন্ত) :

প্রশিক্ষণ কর্মসূচির মোট সংখ্যা	মন্ত্রণালয় এবং আওতাধীন সংস্থাসমূহ থেকে অংশগ্রহণকারীর সংখ্যা
১	২
৪টি	৮ জন

৫.২ মন্ত্রণালয়/অধিদপ্তর কর্তৃক প্রতিবেদনাধীন অর্থবছরে (২০১৬-১৭) কোন ইন-হাউজ প্রশিক্ষণের আয়োজন করা হয়ে থাকলে তার বর্ণনা : এ দপ্তরের সকল কর্মকর্তা ও কর্মচারীদের নিয়ে বর্তমান অর্থবছরে ১০ দিন ইন-হাউজ প্রশিক্ষণের আয়োজন করা হয়েছে।

৫.৩ প্রশিক্ষণ কর্মসূচিতে কর্মকর্তা/কর্মচারীদের অংশগ্রহণ বা মনোনয়নের ক্ষেত্রে বড় রকমের কোন সমস্যা থাকলে তার বর্ণনা : -

৫.৪ মন্ত্রণালয়ে অন-দা জব ট্রেনিং (OJT) এর ব্যবস্থা আছে কি না ; না থাকলে অন-দা জব ট্রেনিং আয়োজন করতে বড় রকমের কোন অসুবিধা আছে কি না : -

৫.৫ প্রতিবেদনাধীন অর্থবছরে (০১ জুলাই ২০১৭ থেকে ৩০ জুন ২০১৮ পর্যন্ত) প্রশিক্ষণের জন্য বিদেশ গমনকারী কর্মকর্তার সংখ্যা : - ০২ জন।

(৬) সেমিনার/ওয়ার্কশপ সংক্রান্ত তথ্য (০১ জুলাই ২০১৭ থেকে ৩০ জুন ২০১৮ পর্যন্ত) :

দেশের অভ্যন্তরে সেমিনার/ওয়ার্কশপের সংখ্যা	সেমিনার/ওয়ার্কশপে অংশগ্রহণকারীর সংখ্যা
১৫টি	১৫৫০ জন

(৭) তথ্য প্রযুক্তি ও কম্পিউটার স্থাপন :

মন্ত্রণালয়/বিভাগ/সংস্থাসমূহে মোট কম্পিউটারের সংখ্যা	মন্ত্রণালয়/বিভাগ/সংস্থাসমূহে ইন্টারনেট সুবিধা আছে কি না	মন্ত্রণালয়/বিভাগ/সংস্থাসমূহে লেন (LAN) সুবিধা আছে কি না	মন্ত্রণালয়/বিভাগ/সংস্থাসমূহে ওয়ান (WAN) সুবিধা আছে কি না	মন্ত্রণালয়/বিভাগ/সংস্থাসমূহে কম্পিউটার প্রশিক্ষিত জনবলের সংখ্যা	
				কর্মকর্তা	কর্মচারী
১৫ টি	আছে	আছে	-	৯ জন	১৫ জন

(Handwritten signature)

১১.৪ বিদ্যুৎ এর গড় সিস্টেম লস (শতকরা হারে)

সংস্থার নাম	প্রতিবেদনাধীন অর্থবছর (২০১৭-১৮)	পূর্ববর্তী অর্থবছর (২০১৬-১৭)	পূর্ববর্তী বছরের তুলনায় হ্রাস (-) / বৃদ্ধি (+)	মন্তব্য
পবিবো				
বিউবো				
ডিপিডিসি				
ডেসকো				
ওজোপাড়িকো				

১১.৫ জ্বালানী তেলের সরবরাহ (মেঃ টন) :

প্রতিবেদনাধীন অর্থবছর (২০১৬-১৭)		পূর্ববর্তী অর্থবছর (২০১৫-১৬)	
চাহিদা	সরবরাহ	চাহিদা	সরবরাহ

১১.৬ দেশের মেট্রোপলিটন এলাকায় পানি সরবরাহ (লক্ষ গ্যালন) :

মেট্রো এলাকা	প্রতিবেদনাধীন অর্থবছর (২০১৭-১৮)		পূর্ববর্তী অর্থবছর (২০১৬-১৭)	
	চাহিদা	সরবরাহ	চাহিদা	সরবরাহ
ঢাকা				
চট্টগ্রাম				

(১২) আইন শৃংখলা বিষয়ক (শুধুমাত্র স্বরাষ্ট্র মন্ত্রণালয়ের জন্য)

১২.১ অপরাধ সংক্রান্ত :

অপরাধের ধরণ	অপরাধের সংখ্যা			
	প্রতিবেদনাধীন অর্থবছর (২০১৭-১৮)	পূর্ববর্তী অর্থবছর (২০১৬-১৭)	অপরাধের হ্রাস (-)/ বৃদ্ধি (+) এর সংখ্যা	অপরাধ হ্রাস (-)/ বৃদ্ধি (+) এর শতকরা হার
খুন				
ধর্ষণ				
অগ্নিসংযোগ				
এসিড নিক্ষেপ				
নারী নির্যাতন				
ডাকাতি				
রাহাজানি				
অস্ত্র / বিস্ফোরক সংক্রান্ত				
মোট				

(Handwritten signature and date)
২২/০৭/১৮

মন্ত্রণালয়/বিভাগসমূহের বার্ষিক প্রতিবেদন ছক

মন্ত্রণালয়/বিভাগের নাম : বাংলাদেশ ফিল্ম আর্কাইভ
প্রতিবেদনাধীন বছর : ২০১৭-২০১৮

আওতাধীন অধিদপ্তর/সংস্থার সংখ্যা : নাই
প্রতিবেদন প্রস্তুতির তারিখ : ১৯/০৭/২০১৮

(১) প্রশাসনিক

১.১ কর্মকর্তা/কর্মচারীদের সংখ্যা (রাজস্ব বাজেটে) :

সংস্থার স্তর	অনুমোদিত পদ	পুরণকৃত পদ	শূণ্য পদ	বছরভিত্তিক সংরক্ষিত (রিটেনশনকৃত) অস্থায়ী পদ	মন্তব্য
১	২	৩	৪	৫	৬
মন্ত্রণালয়	-	-	-	-	
অধিদপ্তর/সংস্থাসমূহ/সংযুক্ত অফিস (মোট পদ সংখ্যা)	৪৮	৪৪	০৪	০১	
মোট	৪৮	৪২	০৫	০১	

১.২ শূণ্য পদের বিন্যাস :

অতিরিক্ত সচিব/ তদূর্ধ্ব পদ	জেলা কর্মকর্তার পদ	অন্যান্য ১ম শ্রেণীর পদ	২য় শ্রেণীর পদ	৩য় শ্রেণীর পদ	৪র্থ শ্রেণীর পদ	মোট
১	২	৩	৪	৫	৬	৭
-	-	-	-	০৫টি	০১টি	০৬টি

১.৩ অতীব গুরুত্বপূর্ণ (Strategic) পদ (অতিরিক্ত সচিব/সমপদমর্যাদা সম্পন্ন/সংস্থা প্রধান/তদূর্ধ্ব) শূণ্য থাকলে তার তালিকা : -

১.৪ শূণ্য পদ পূরণে বড় রকমের কোন সমস্যা থাকলে তার বর্ণনা : -

১.৫ অন্যান্য পদের তথ্য :

প্রতিবেদনাধীন বছরে উন্নয়ন বাজেট থেকে রাজস্ব বাজেটে স্থানান্তরিত পদের সংখ্যা	প্রতিবেদনাধীন বছরে উন্নয়ন বাজেট থেকে রাজস্ব বাজেটে স্থানান্তরের জন্য প্রক্রিয়াধীন পদের সংখ্যা
১	২
-	-

* কোন সংলগ্নী ব্যবহার করার প্রয়োজন নাই।

১.৬ নিয়োগ/পদোন্নতি প্রদান :

প্রতিবেদনাধীন বছরে পদোন্নতি			নতুন নিয়োগ প্রদান			মন্তব্য
১	২	৩	৪	৫	৬	৭
কর্মকর্তা	কর্মচারী	মোট	কর্মকর্তা	কর্মচারী	মোট	
০১	০২	০৩	-	০৫	০৫	-

(Signature)
১৯/০৭/১৮

১.৭ ভ্রমণ / পরিদর্শন (দেশে) :

ভ্রমণ/ পরিদর্শন (মোট দিনের সংখ্যা)	মন্ত্রী/উপদেষ্টা	প্রতিমন্ত্রী/উপদেষ্টা/উপমন্ত্রী	সচিব	মন্তব্য
১	২	৩	৪	৫
উন্নয়ন প্রকল্প পরিদর্শন	-	-	-	-
পার্বত্য চট্টগ্রাম ভ্রমণ	-	-	-	-

১.৮ ভ্রমণ / পরিদর্শন (বিদেশে) :

ভ্রমণ/ পরিদর্শন (মোট দিনের সংখ্যা)	মন্ত্রী/উপদেষ্টা	প্রতিমন্ত্রী/উপদেষ্টা/উপমন্ত্রী	সচিব	মন্তব্য
১	২	৩	৪	৫
-	-	-	-	-

* কতদিন বিদেশে ভ্রমণ করেছেন সুনির্দিষ্টভাবে উল্লেখ করতে হবে।

১.৯ উপরোক্ত ভ্রমণের পর ভ্রমণ বৃত্তান্ত / পরিদর্শন প্রতিবেদন দাখিলের সংখ্যা : -

(২) অডিট আপত্তি :

২.১ অডিট আপত্তি সংক্রান্ত তথ্য (০১ জুলাই, ২০১৭ থেকে ৩০ জুন, ২০১৮ পর্যন্ত):


(কোটি টাকায়)

মন্ত্রণালয়/সংস্থার নাম	অডিট আপত্তির		ব্রডশীট জবাবের সংখ্যা	নিষ্পত্তি		জের		মন্তব্য
	সংখ্যা	টাকার পরিমাণ (লক্ষ টাকায়)		সংখ্যা	টাকার পরিমাণ	সংখ্যা	টাকার পরিমাণ (লক্ষ টাকায়)	
১	২	৩	৪	৫	৬	৭	৮	৯
বাংলাদেশ ফিল্ম আর্কাইভ, ঢাকা	-	-	-	-	-	-	-	বাংলাদেশ ফিল্ম আর্কাইভের কোনো অডিট আপত্তি নেই।

২.২ অডিট রিপোর্টে গুরুতর/বড় ধরনের কোন জালিয়াতি/ অর্থ আত্মসাৎ, অনিয়ম ধরা পড়ে থাকলে সে সব কেসসমূহের তালিকা : নাই

(৩) শৃংখলা/বিভাগীয় মামলা (মন্ত্রণালয়/বিভাগ এবং অধিদপ্তর/সংস্থার সম্মিলিত সংখ্যা) :

প্রতিবেদনাধীন অর্থবছরে (২০১৬-১৭) মন্ত্রণালয়/ অধিদপ্তর/সংস্থাসমূহে পুঞ্জিত মোট বিভাগীয় মামলার সংখ্যা	প্রতিবেদনাধীন অর্থবছরে নিষ্পত্তিকৃত মামলার সংখ্যা				অনিষ্পত্তিকৃত মামলার সংখ্যা
	চাকুরীচ্যুত / বরখাস্ত	অব্যাহতি	অন্যান্য দন্ড	মোট	
১	২	৩	৪	৫	৬
নাই	নাই	নাই	নাই	নাই	নাই


২২/০৭/১৮

(১৪) অর্থনৈতিক (শুধুমাত্র অর্থ বিভাগের জন্য)

আইটেম	প্রতিবেদনাধীন বছর (২০১৭-১৮)	পূর্ববর্তী অর্থবছর (২০১৬-১৭)	পূর্ববর্তী বছরের একই মাসের তুলনায় শতকরা বৃদ্ধি (+) বা হ্রাস (-)
১। বৈদেশিক মুদ্রার রিজার্ভ (মিঃ মার্কিন ডলার) (৩০ জুন ২০১৭ তারিখে)			
২। প্রবাসী বাংলাদেশীদের প্রেরিত রেমিটেন্সের পরিমাণ (মিলিয়ন মার্কিন ডলার) (জুলাই-২০১৬ - জুন ২০১৭)			
৩। আমদানীর পরিমাণ (মিলিয়ন মার্কিন ডলার) (জুলাই-২০১৬ - জুন ২০১৭)			
৪। ই.পি.বি. এর তথ্যানুযায়ী রপ্তানীর পরিমাণ (মিলিয়ন মার্কিন ডলার) (জুলাই-২০১৬ - জুন ২০১৭)			
৫। রাজস্ব : ক) প্রতিবেদনাধীন বছরে রাজস্ব আদায়ের লক্ষ্যমাত্রা (কোটি টাকায়) খ) রাজস্ব আদায়ের পরিমাণ (কোটি টাকায়) (জুলাই-২০১৬ - জুন ২০১৭)			
৬। মোট অভ্যন্তরীণ ঋণ (কোটি টাকায়) সরকারী খাত (নীট) (জুন, ২০১৭)			
৭। ঋণপত্র খোলা (LC Opening) (মিঃ মার্কিন ডলার) ক) খাদ্য শস্য (চাল ও গম) খ) অন্যান্য মোট (জুলাই ২০১৬ - জুন, ২০১৭)			
৮। খাদ্য শস্যের মজুত (লক্ষ মেঃ টন) (৩০ জুন ২০১৭)			
৯। জাতীয় ভোক্তা মূল্যসূচক পরিবর্তনের হার (ভিত্তি ১৯৯৫-৯৬=১০০) ক) বারো মাসের গড় ভিত্তিক খ) পয়েন্ট টু পয়েন্ট ভিত্তিক (জুলাই ২০১৬ - জুন, ২০১৭)			

১৪.১ সরাসরি বৈদেশিক বিনিয়োগ (ফরেন ডাইরেক্ট ইনভেস্টমেন্ট) সংক্রান্ত (শুধুমাত্র প্রধানমন্ত্রী কার্যালয়ের জন্য) :

	প্রতিবেদনাধীন বছর (২০১৭-১৮)	পূর্ববর্তী দুই বছর	
		২০১৬-১৭	২০১৫-১৬
সরাসরি বৈদেশিক বিনিয়োগের পরিমাণ (মিঃ মার্কিন ডলার)			

(Signature)
২৯/০৭/১৮

১১.৪ বিদ্যুৎ এর গড় সিস্টেম লস (শতকরা হারে)

সংস্থার নাম	প্রতিবেদনাধীন অর্থবছর (২০১৭-১৮)	পূর্ববর্তী অর্থবছর (২০১৬-১৭)	পূর্ববর্তী বছরের তুলনায় হ্রাস (-) / বৃদ্ধি (+)	মন্তব্য
পবিবো				
বিউবো				
ডিপিডিসি				
ডেসকো				
ওজোপাড়িকো				

১১.৫ জ্বালানী তেলের সরবরাহ (মেঃ টন) :

প্রতিবেদনাধীন অর্থবছর (২০১৬-১৭)		পূর্ববর্তী অর্থবছর (২০১৫-১৬)	
চাহিদা	সরবরাহ	চাহিদা	সরবরাহ

১১.৬ দেশের মেট্রোপলিটন এলাকায় পানি সরবরাহ (লক্ষ গ্যালন) :

মেট্রো এলাকা	প্রতিবেদনাধীন অর্থবছর (২০১৭-১৮)		পূর্ববর্তী অর্থবছর (২০১৬-১৭)	
	চাহিদা	সরবরাহ	চাহিদা	সরবরাহ
ঢাকা				
চট্টগ্রাম				

(১২) আইন শৃংখলা বিষয়ক (শুধুমাত্র স্বরাষ্ট্র মন্ত্রণালয়ের জন্য)

১২.১ অপরাধ সংক্রান্ত :

অপরাধের ধরণ	অপরাধের সংখ্যা			
	প্রতিবেদনাধীন অর্থবছর (২০১৭-১৮)	পূর্ববর্তী অর্থবছর (২০১৬-১৭)	অপরাধের হ্রাস (-)/ বৃদ্ধি (+) এর সংখ্যা	অপরাধ হ্রাস (-)/ বৃদ্ধি (+) এর শতকরা হার
খুন				
ধর্ষণ				
অগ্নিসংযোগ				
এসিড নিক্ষেপ				
নারী নির্যাতন				
ডাকাতি				
রাহাজানি				
অস্ত্র / বিস্ফোরক সংক্রান্ত				
মোট				

(Handwritten signature)
২২/০৭/১৮

১২.৬ মৃত্যুদণ্ডপ্রাপ্ত আসামি (সুরক্ষা সেবা বিভাগের জন্য):

	প্রতিবেদনাধীন বছর (২০১৭-১৮)	পূর্ববর্তী বছর (২০১৬-১৭)	পূর্ববর্তী বছরের তুলনায় হ্রাস (-)/বৃদ্ধি (+) এর সংখ্যা
মৃত্যুদণ্ডপ্রাপ্ত আসামির সংখ্যা			
মৃত্যুদণ্ড কার্যকর হয়েছে, এমন আসামির সংখ্যা			

১২.৭ সীমান্ত সংঘর্ষের সংখ্যা (জননিরাপত্তা বিভাগ) :

	প্রতিবেদনাধীন বছর (২০১৭-১৮)	পূর্ববর্তী বছর (২০১৬-১৭)	হ্রাস (-)/বৃদ্ধি (+) এর সংখ্যা
বাংলাদেশ-ভারত সীমান্ত			
বাংলাদেশ-মিয়ানমার সীমান্ত			

১২.৮ সীমান্তে বাংলাদেশের সাধারণ নাগরিক হত্যার সংখ্যা :

	প্রতিবেদনাধীন বছর (২০১৭-১৮)	পূর্ববর্তী বছর (২০১৬-১৭)	হ্রাস (-)/বৃদ্ধি (+) এর সংখ্যা
বিএসএফ কর্তৃক			
মিয়ানমার সীমান্তরক্ষী কর্তৃক			

(১৩) ফৌজদারি মামলা সংক্রান্ত তথ্য (আইন ও বিচার বিভাগের জন্য) :

ক্রমপঞ্জিভূত অনিষ্পন্ন ফৌজদারী মামলার সংখ্যা	প্রতিবেদনাধীন বছরে (২০১৭-১৮) মোট শাস্তিপ্রাপ্ত আসামির সংখ্যা	পূর্ববর্তী বছরে (২০১৬-১৭) মোট শাস্তিপ্রাপ্ত আসামির সংখ্যা	প্রতিবেদনাধীন বছরে (২০১৭-১৮) মোট নিষ্পত্তিকৃত মামলার সংখ্যা	পূর্ববর্তী বছরে (২০১৬-১৭) মোট নিষ্পত্তিকৃত মামলার সংখ্যা
১	২	৩	৪	৫

[Handwritten signature]
২০/০৭/১৮

১২.২ প্রতি লক্ষ জনসংখ্যায় সংঘটিত অপরাধের তুলনামূলক চিত্র :

বিষয়	অর্থবছর (২০১৭-১৮)	অর্থবছর (২০১৬-১৭)

১২.৩ দ্রুত বিচার আইনের প্রয়োগ : (৩০ জুন ২০১৮ পর্যন্ত)

আইন জারির পর হতে ক্রমপুঞ্জিত মামলার সংখ্যা (আসামির সংখ্যা)	প্রতিবেদনাধীন বছরে গ্রেপ্তারকৃত আসামির সংখ্যা	আইন জারির পর হতে ক্রমপুঞ্জিত গ্রেপ্তারকৃত আসামির সংখ্যা	কোর্ট কর্তৃক নিষ্পত্তিকৃত ক্রমপুঞ্জিত মামলার সংখ্যা	শাস্তি হয়েছে এমন মামলার সংখ্যা ও শাস্তিপ্ৰাপ্ত আসামির ক্রমপুঞ্জিত সংখ্যা	মন্তব্য

১২.৪ ৩০ শে জুন ২০১৮ তারিখে কারাগারে বন্দির সংখ্যা :

বন্দির ধরণ	বন্দির সংখ্যা			মন্তব্য
	প্রতিবেদনাধীন বছর (২০১৭-১৮)	পূর্ববর্তী অর্থবছর (২০১৬-১৭)	বন্দির সংখ্যার হ্রাস (-) / বৃদ্ধি (+)	
১	২	৩	৪	৫
পুরুষ হাজতী				
পুরুষ কয়েদী				
মহিলা হাজতী				
মহিলা কয়েদী				
শিশু হাজতী				
শিশু কয়েদী				
ডিটেইনি				
রিলিজড প্রিজনার (আরপি)				
মোট				

১২.৫ স্থল, নৌ ও আকাশ পথে বাংলাদেশে আগত বিদেশী নাগরিক (যাত্রী) এর সংখ্যা :

	প্রতিবেদনাধীন বছর (২০১৭-১৮)	পূর্ববর্তী বছর (২০১৬-১৭)	হ্রাস (-) / বৃদ্ধি (+) এর সংখ্যা
মোট যাত্রীর সংখ্যা			
পর্যটকের সংখ্যা			

[Handwritten signature]
২২/০৭/১৮

১৫) উন্নয়ন প্রকল্প সংক্রান্ত (বাস্তবায়ন পরিবীক্ষণ ও মূল্যায়ন বিভাগের জন্য):

১৫.১ উন্নয়ন প্রকল্পের অর্থ বরাদ্দ ও ব্যয় সংক্রান্ত (০১ জুলাই ২০১৮ থেকে ৩০ জুন ২০১৯ পর্যন্ত) :

প্রতিবেদনাধীন বছরে মোট প্রকল্পের সংখ্যা	প্রতিবেদনাধীন বছরে এডিপিতে বরাদ্দ (কোটি টাকায়)	প্রতিবেদনাধীন অর্থবছরে বরাদ্দের বিপরীতে ব্যয়ের পরিমাণ ও বরাদ্দের বিপরীতে ব্যয়ের শতকরা হার	প্রতিবেদনাধীন অর্থবছরে মন্ত্রণালয়ে এডিপি রিভিউ সভার তালিকা
-	-	-	-

১৫.২ প্রকল্পের অবস্থা (০১ জুলাই ২০১৭ থেকে ৩০ জুন, ২০১৮ পর্যন্ত)

শুরু করা নতুন প্রকল্পের সংখ্যা	প্রতিবেদনাধীন বছরে সমাপ্ত প্রকল্পের তালিকা	প্রতিবেদনাধীন বছরে উদ্বোধনকৃত সমাপ্ত প্রকল্পের তালিকা	প্রতিবেদনাধীন বছরে চলমান প্রকল্পের কম্পোনেন্ট হিসেবে সমাপ্ত গুরুত্বপূর্ণ অবকাঠামো
১	২	৩	৪
-	-	-	-

১৫.৩ জিডিপি প্রবৃদ্ধির হার (২০১৭-১৮) (পরিসংখ্যান ও তথ্য ব্যবস্থাপনা বিভাগের জন্য): -


১৫.৪ মাথাপিছু আয় (মার্কিন ডলার) (২০১৭-১৮) (পরিসংখ্যান ও তথ্য ব্যবস্থাপনা বিভাগের জন্য) : -

১৪.৫ দরিদ্র জনগোষ্ঠী সংক্রান্ত তথ্য (পরিসংখ্যান ও তথ্য ব্যবস্থাপনা বিভাগের জন্য) :

দারিদ্রসীমার নীচে অবস্থিত জনগোষ্ঠীর ধরণ		প্রতিবেদনাধীন বছরে (২০১৭-১৮)	পূর্ববর্তী অর্থবছরে (২০১৬-১৭)
দারিদ্রসীমার নীচে অবস্থিত অতীব দরিদ্র (Extreme Poor) জনগোষ্ঠী	সংখ্যা		
	শতকরা হার		
দারিদ্রসীমার নীচে অবস্থিত দরিদ্র (Poor) জনগোষ্ঠী	সংখ্যা		
	শতকরা হার		

১৫.৬ কর্মসংস্থান সংক্রান্ত তথ্য (পরিসংখ্যান ও তথ্য ব্যবস্থাপনা বিভাগের জন্য):

	প্রতিবেদনাধীন বছরে (২০১৭-১৮)	পূর্ববর্তী অর্থবছরে (২০১৬-১৭)
আনুষ্ঠানিক কর্মসংস্থানের সংখ্যা		
আনুষ্ঠানিক কর্মসংস্থানের সংখ্যা		
মোট		
বেকারত্বের হার		


২২/০৭/১৯

(১৬) ঋণ ও অনুদান সংক্রান্ত তথ্য (শুধুমাত্র ই আর ডি পূরণ করবে) :

বছর	চুক্তির ধরণ	চুক্তির সংখ্যা	কমিটমেন্ট (কোটি টাকায়)	ডিসবার্সমেন্ট (কোটি টাকায়)	রিপেমেন্ট (কোটি টাকায়)		মন্ত্রব্য
					আসল	সুদ	
২০১৭-১৮	ঋণচুক্তি	টাকার পরিমাণ (মিঃ মার্কিন ডলার)			আসল		
					সুদ		
	অনুদান চুক্তি						
	মোট						
২০১৬-১৭	ঋণচুক্তি				আসল		
					সুদ		
	অনুদান চুক্তি						
	মোট						

(১৭) অবকাঠামো উন্নয়ন (অবকাঠামো উন্নয়ন কর্মসূচি ও বাস্তবায়ন অগ্রগতির বিবরণ, সংশ্লিষ্ট অর্থবছরে (২০১৭-১৭) বরাদ্দকৃত অর্থ, ব্যয়িত অর্থ, সংশ্লিষ্ট অর্থবছরে (২০১৭-১৭) লক্ষ্যমাত্রা এবং লক্ষ্যমাত্রার বিপরীতে অর্জিত অগ্রগতি)

(১৮) পররাষ্ট্র মন্ত্রণালয় সংশ্লিষ্ট তথ্য

১৮.১ সরকার প্রধানের বিদেশ সফর সংক্রান্ত :

সফর	প্রতিবেদনাধীন বছর (২০১৭-১৮)	পূর্ববর্তী বছর (২০১৬-১৭)
১	২	৩
সরকার প্রধানের বিদেশ সফরের সংখ্যা		
আন্তর্জাতিক সম্মেলনে যোগদানের সংখ্যা		
দ্বিপাক্ষিক রাষ্ট্রীয় সফরের সংখ্যা		

১৮.২ বিদেশী রাষ্ট্র প্রধান/সরকার প্রধানের বাংলাদেশ সফর (০১ জুলাই ২০১৭ থেকে ৩০ জুন ২০১৮ পর্যন্ত)

১৮.৩ আন্তর্জাতিক সংস্থা প্রধানদের বাংলাদেশ সফর (০১ জুলাই ২০১৭ থেকে ৩০ জুন ২০১৮ পর্যন্ত)

১৮.৪

১৮.৪ বিদেশে বাংলাদেশে দূতাবাসের সংখ্যা :

১৮.৫ বাংলাদেশে বিদেশের দূতাবাসের সংখ্যা :

(Handwritten signature)
২০/০৭/১৮

(১৯) শিক্ষা সংক্রান্ত তথ্য (সংশিষ্ট মন্ত্রণালয় পূরণ করবে) :

১৯.১ প্রাথমিক শিক্ষা সংক্রান্ত তথ্যসমূহ (শুধুমাত্র প্রাথমিক ও গণশিক্ষা মন্ত্রণালয়ের জন্য)

দেশের সর্বমোট প্রাথমিক শিক্ষা প্রতিষ্ঠানের সংখ্যা ()	ছাত্র ছাত্রীর সংখ্যা			স্কুল ত্যাগকারী (বরে পড়া) ছাত্র ছাত্রীর হার	প্রাথমিক বিদ্যালয়ের সর্বমোট শিক্ষকের সংখ্যা	
	ছাত্র	ছাত্রী	মোট		সর্বমোট	মহিলা (%)
সরকারি প্রাথমিক বিদ্যালয়ের সংখ্যা ()						
রেজিস্টার্ড বেসরকারি প্রাথমিক বিদ্যালয়ের সংখ্যা ()						
কমিউনিটি প্রাথমিক বিদ্যালয়ের সংখ্যা ()						
অন্যান্য প্রাথমিক শিক্ষা প্রতিষ্ঠান সংখ্যা ()						
মোট সংখ্যা : ()						

১৯.২ প্রাথমিক বিদ্যালয়ে গমনোপযোগী শিশুর (৬-১০ বছর বয়স) সংখ্যা (প্রাথমিক ও গণশিক্ষা মন্ত্রণালয়ের জন্য)

শিক্ষার্থী	গমনোপযোগী শিশুর সংখ্যা (৬-১০ বছর মেয়াদী)	গমনোপযোগী মোট কতজন শিশু বিদ্যালয়ে যায় না, তার সংখ্যা	গমনোপযোগী মোট কতজন শিশু বিদ্যালয়ে যায় না, তার শতকরা হার
বালক			
বালিকা			
মোট			

১৯.৩ সাক্ষরতার হার (শুধুমাত্র প্রাথমিক ও গণশিক্ষা মন্ত্রণালয়ের জন্য) :

বয়স	সাক্ষরতার গড় হার		গড়
	পুরুষ	মহিলা	
৭ + বছর			
১৫ + বছর			
১৫-১৯ বছর			
২০-২৪ বছর			

[Handwritten signature]
২০/০৭/১৮

১৯.৪ মাধ্যমিক (নিম্ন ও উচ্চ মাধ্যমিকসহ) শিক্ষা সংক্রান্ত তথ্য (শুধুমাত্র শিক্ষা মন্ত্রণালয়ের জন্য) :

প্রতিষ্ঠানের ধরন	প্রতিষ্ঠানের সংখ্যা	শিক্ষার্থীর সংখ্যা			শিক্ষকের সংখ্যা			পরীক্ষার্থীর সংখ্যা		
		ছাত্র	ছাত্রী	মোট	পুরুষ	মহিলা	মোট	এসএসসি (মাদ্রাসা, কারিগরিসহ)	এইসএসসি (মাদ্রাসা, কারিগরিসহ)	স্নাতক (মাদ্রাসা, কারিগরিসহ)
নিম্ন মাধ্যমিক বিদ্যালয়										
মাধ্যমিক বিদ্যালয়										
স্কুল এ্যান্ড কলেজ										
উচ্চ মাধ্যমিক কলেজ										
দাখিল মাদ্রাসা										
আলিম মাদ্রাসা										
কারিগরি ও ভোকেশনাল										

১৯.৫ বিশ্ববিদ্যালয়ের শিক্ষা সংক্রান্ত তথ্য (শিক্ষা মন্ত্রণালয়ের জন্য)

বিশ্ববিদ্যালয়ের ধরন	বিশ্ববিদ্যালয়ের সংখ্যা	ছাত্র-ছাত্রীর সংখ্যা ও শতকরা হার		শিক্ষক/শিক্ষিকার সংখ্যা ও শতকরা হার	
		ছাত্র	ছাত্রী	শিক্ষক	শিক্ষিকা
সরকারি					
বেসরকারি					

(২০) স্বাস্থ্য সংক্রান্ত তথ্য (স্বাস্থ্য ও পরিবার কল্যাণ মন্ত্রণালয়ের জন্য) :

২০.১ মেডিকেল কলেজসহ বিভিন্ন চিকিৎসা শিক্ষা প্রতিষ্ঠানে ছাত্র-ছাত্রী ভর্তি সংক্রান্ত তথ্য (০১ জুলাই ২০১৭ থেকে ৩০ জুন ২০১৮ পর্যন্ত)

প্রতিষ্ঠানের ধরন	প্রতিষ্ঠানের সংখ্যা			ভর্তিকৃত ছাত্র-ছাত্রীর সংখ্যা			অধ্যয়নকৃত ছাত্র-ছাত্রীর সংখ্যা	
	সরকারি	বেসরকারি	মোট	সরকারি	বেসরকারি	মোট	মোট ছাত্র	মোট ছাত্রী
মেডিকেল কলেজ								
নার্সিং ইনস্টিটিউট								
নার্সিং কলেজ								
মেডিকেল এ্যাসিস্টেন্ট ট ট্রেনিং স্কুল								
ইনস্টিটিউট অব হেলথ টেকনোলজি								

(Handwritten signature and date)
২০/০৭/১৮

জন্ম হার (প্রতি হাজারে)	মৃত্যুহার (প্রতি হাজারে)	জনসংখ্যা বৃদ্ধি হার (শতকরা)	নবজাতক (Infant) মৃত্যুর হার (প্রতি হাজারে)	৫ (পাঁচ বছর পর্যন্ত শিশু মৃত্যুর হার (প্রতি হাজারে)	মাতৃ মৃত্যুর হার (শতকরা)	পরিবার পরিকল্পনা পদ্ধতি গ্রহণের হার (সক্ষম দম্পতি)	গড় আয়ু (বছর)		
							পুরুষ	মহিলা	মোট

২০.৩ স্বাস্থ্যরক্ষায় ব্যয় ও অবকাঠামো সংক্রান্ত (০১ জুলাই ২০১৮ থেকে ৩০ জুন ২০১৯ পর্যন্ত) :

মাথাপিছু স্বাস্থ্য ব্যয় (টাকায়)	সারাদেশে হাসপাতালের সংখ্যা			সারাদেশে হাসপাতাল বেডের মোট সংখ্যা			সারাদেশে রেজিস্টার্ড ডাক্তার, নার্স, প্যারামিডিকস- এর সংখ্যা			সারাদেশে রেজিস্টার্ড ডাক্তার, নার্স, প্যারামিডিকস-এর বিপরীতে জনসংখ্যা		
	সরকারি	বেসরকারি	মোট	সরকারি	বেসরকারি	মোট	ডাক্তার	নার্স	প্যারামিডিকস	ডাক্তার	নার্স	প্যারামিডিকস

(২১) জনশক্তি রপ্তানি সংক্রান্ত (প্রবাসী কল্যাণ ও বৈদেশিক কর্মসংস্থান মন্ত্রণালয়ের জন্য)

জনশক্তি রপ্তানি ও প্রত্যাগমন	প্রতিবেদনাধীন বছর ২০১৭-১৮	পূর্ববর্তী বছর ২০১৬-১৭	শতকরা বৃদ্ধি (+) বা হ্রাস (-) এর হার
বিদেশে প্রেরিত জনশক্তির সংখ্যা			
বিদেশ থেকে প্রত্যাগত জনশক্তির সংখ্যা			

(২২) হজ্জ সংক্রান্ত (ধর্ম মন্ত্রণালয়ের জন্য)

হজ্জ গমন	২০১৭-১৮ অর্থবছর			২০১৬-১৭ অর্থবছর		
	পুরুষ	মহিলা	মোট	পুরুষ	মহিলা	মোট

(২৩) সামাজিক নিরাপত্তা কর্মসূচি (সংশ্লিষ্ট মন্ত্রণালয়/বিভাগ পূরণ করবে)

মন্ত্রণালয়/ বিভাগ	ক্রমিক	সামাজিক নিরাপত্তা কর্মসূচির ধরণ	প্রতিবেদনাধীন বছর (২০১৭-১৮)		পূর্ববর্তী অর্থবছর (২০১৬-১৭)	
			সুবিধাভোগী ব্যক্তি/পরিবার /প্রতিষ্ঠানের সংখ্যা	আর্থিক সংশেষ (লক্ষ টাকায়)	সুবিধাভোগী ব্যক্তি/পরিবার /প্রতিষ্ঠানের সংখ্যা	আর্থিক সংশেষ (লক্ষ টাকায়)

[Handwritten Signature]
২২/০৭/১৮

(২৪) প্রধান প্রধান সেক্টর কর্পোরেশনসুহের লাভ/লোকসান :

২৪.১ মন্ত্রণালয়/বিভাগের আওতাধীন যে সব (বাণিজ্যিক ভিত্তিতে পরিচালিত) প্রতিষ্ঠান ২০১৭-১৮ অর্থবছরে লোকসান করেছে তাদের নাম ও লোকসানের পরিমাণ :

অত্যাধিক লোকসানি প্রতিষ্ঠান		প্রতিবেদনাধীন বছরে (২০১৭-১৮) বিরাস্ত্রীকৃত হয়েছে এমন কল/কারখানার নাম ও সংখ্যা	অদুর ভবিষ্যতে ব্যবস্থাপনা বা অন্য কোন বা গুরুতর সমস্যার সৃষ্টি হতে পারে এমন প্রতিষ্ঠানের নাম
প্রতিষ্ঠানের নাম	লোকসানের পরিমাণ		


২৪.২ মন্ত্রণালয়ের আওতাধীন যে সব (বাণিজ্যিক ভিত্তিতে পরিচালিত) প্রতিষ্ঠানে ২০১৭-১৮ অর্থবছরে লাভ করেছে তাদের নাম ও লাভের পরিমাণ :

প্রতিষ্ঠানের নাম	লাভের পরিমাণ

সিনিয়র সচিব/সচিবের স্বাক্ষর
নাম :

৮.৩ বিদ্যুৎ, পানি ও জ্বালানীর (তেল/গ্যাস) এর সাশ্রয়ী/সর্বোত্তম ব্যবহার নিশ্চিতকরণ

সাশ্রয়ী ব্যবহার নিশ্চিতকরণ


২০১৭/১৮
শতীন্দ্র নাথ হালদার
মহাপরিচালক (চলতি দায়িত্ব)
বাংলাদেশ কৃষি অর্কইড
তথ্য মন্ত্রণালয়, ঢাকা।